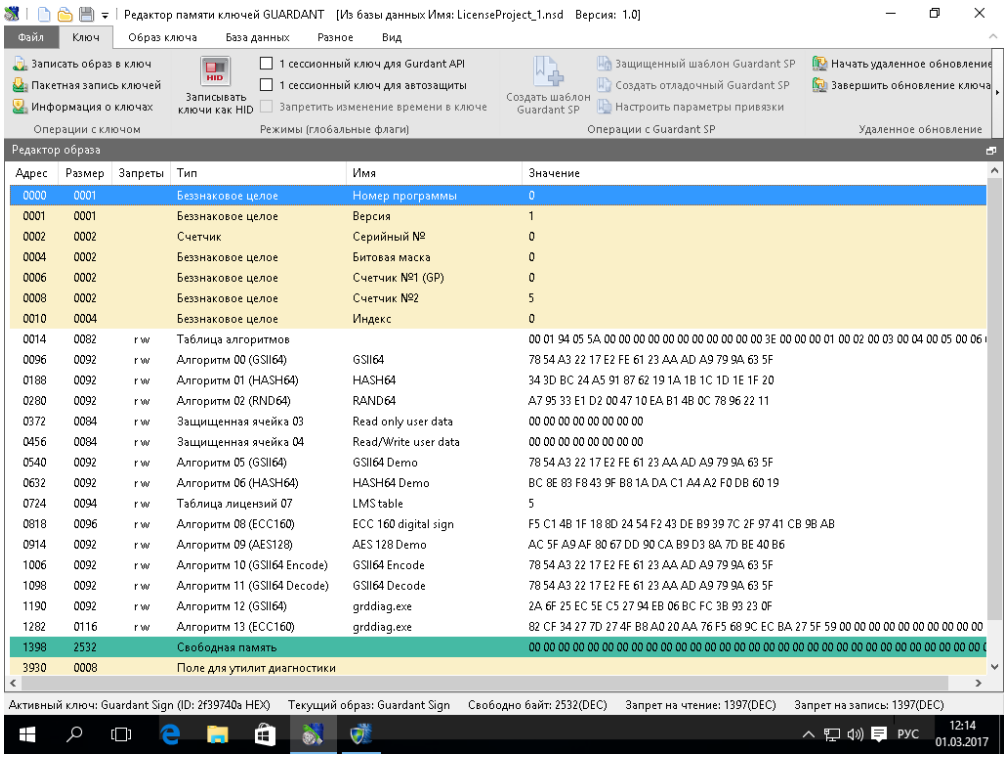
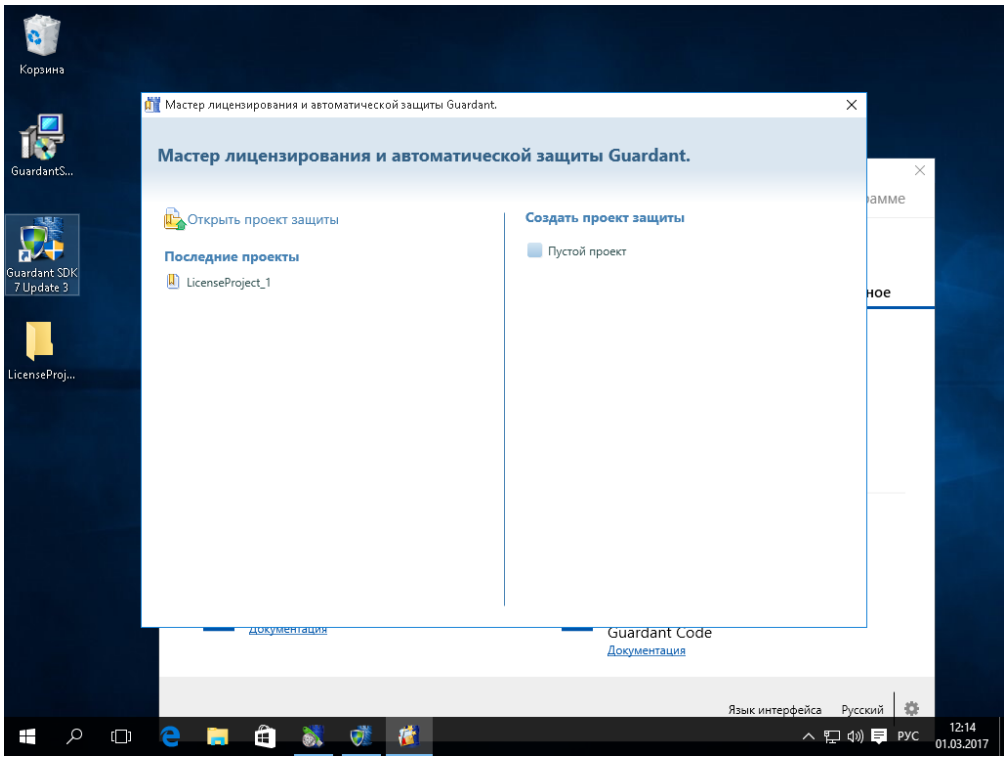
0015

Защита приложения с ключом, программируемым в Grdutil

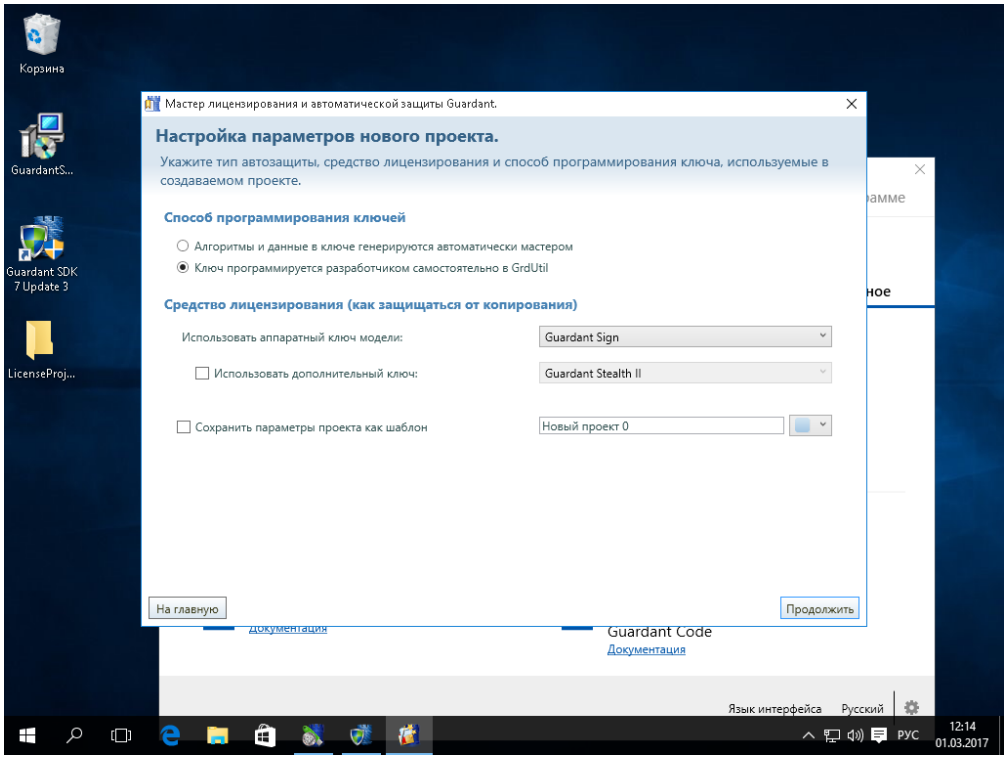
Этот способ сочетает в себе все достоинства полностью автоматической защиты, а также добавляется возможность запрограммировать ключ добавив необходимые алгоритмы и данные самостоятельно. Такой способ удобен, например, в случае необходимости защитить приложение, не меняя поля памяти ключа, или же для защиты нескольких приложений используя один ранее прошитый необходимым образом ключ.

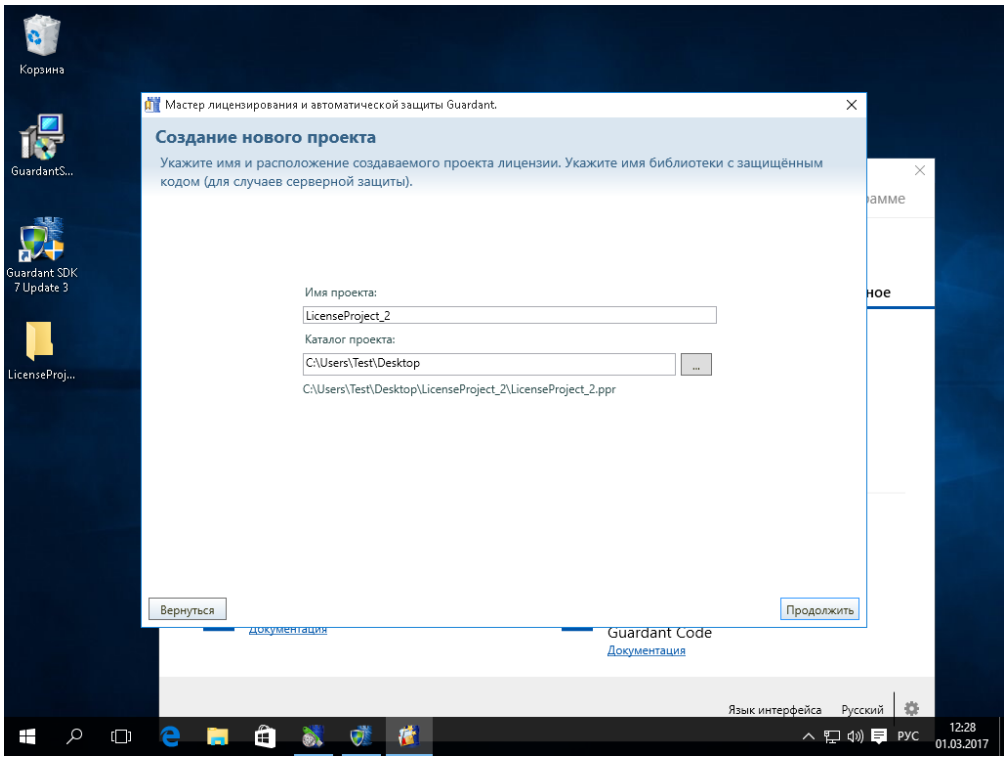
Открываем GrdUtil.exe и редактируем необходимые поля, добавляем алгоритмы и данные.

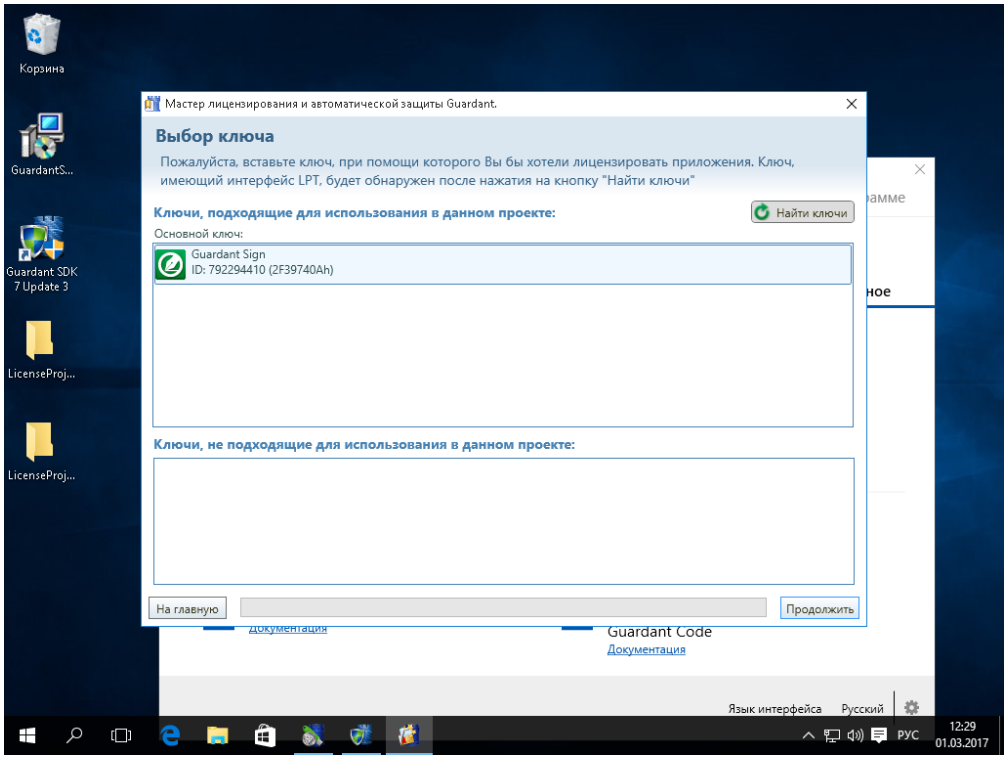

Редактор памяти ключей GUARDANT [Из базы данных Имя: LicenseProject_1.nsd Версия: 1.0]
Файл
Ключ
Образ ключа
База данных
Разное
Вид
Записать образ в ключ
Пакетная запись ключей
Информация о ключах
Операции с ключом
Записывать ключи как HID
1 сессионный ключ для Gurdant API
1 сессионный ключ для автозащиты
Запретить изменение времени в ключе
Режимы (глобальные флаги)
Создать шаблон Guardant SP
Защищенный шаблон Guardant SP
Создать отладочный Guardant SP
Настроить параметры привязки
Операции с Guardant SP
Начать удаленное обновление
Завершить обновление ключа
Удаленное обновление
Редактор образа
Адрес Размер Запреты Тип Имя Значение
0000 0001 Беззнаковое целое Номер программы 0
0001 0001 Беззнаковое целое Версия 1
0002 0002 Счетчик Серийный № 0
0004 0002 Беззнаковое целое Битовая маска 0
0006 0002 Беззнаковое целое Счетчик №1 (GP) 0
0008 0002 Беззнаковое целое Счетчик №2 5
0010 0004 Беззнаковое целое Индекс 0
0014 0082 r w Таблица алгоритмов 00 01 94 05 5A 00 00 00 00 00 00 00 00 00 00 00 3E 00 00 00 01 00 02 00 03 00 04 00 05 00 06
0096 0092 r w Алгоритм 00 (GSII64) GSII64 78 54 A3 22 17 E2 FE 61 23 AA AD A9 79 9A 63 5F
0188 0092 r w Алгоритм 01 (HASH64) HASH64 34 3D BC 24 A5 91 87 62 19 1A 1B 1C 1D 1E 1F 20
0280 0092 r w Алгоритм 02 (RND64) RAND64 A7 95 33 E1 D2 00 47 10 EA B1 4B 0C 78 96 22 11
0372 0084 r w Защищенная ячейка 03 Read only user data 00 00 00 00 00 00 00 00
0456 0084 r w Защищенная ячейка 04 Read/Write user data 00 00 00 00 00 00 00 00
0540 0092 r w Алгоритм 05 (GSII64) GSII64 Demo 78 54 A3 22 17 E2 FE 61 23 AA AD A9 79 9A 63 5F
0632 0092 r w Алгоритм 06 (HASH64) HASH64 Demo BC 8E 83 F8 43 9F B8 1A DA C1 A4 A2 F0 DB 60 19
0724 0094 r w Таблица лицензий 07 LMS table 5
0818 0096 r w Алгоритм 08 (ECC160) ECC 160 digital sign F5 C1 4B 1F 18 8D 24 54 F2 43 DE B9 39 7C 2F 97 41 CB 9B AB
0914 0092 r w Алгоритм 09 (AES128) AES 128 Demo AC 5F A9 AF 80 67 DD 90 CA B9 D3 8A 7D BE 40 B6
1006 0092 r w Алгоритм 10 (GSII64 Encode) GSII64 Encode 78 54 A3 22 17 E2 FE 61 23 AA AD A9 79 9A 63 5F
1098 0092 r w Алгоритм 11 (GSII64 Decode) GSII64 Decode 78 54 A3 22 17 E2 FE 61 23 AA AD A9 79 9A 63 5F
1190 0092 r w Алгоритм 12 (GSII64) grddiag.exe 2A 6F 25 EC 5E C5 27 94 EB 06 BC FC 3B 93 23 0F
1282 0116 r w Алгоритм 13 (ECC160) grddiag.exe 82 CF 34 27 7D 27 4F B8 A0 20 AA 76 F5 68 9C EC BA 27 5F 59 00 00 00 00 00 00 00 00 00 00
1398 2532 Свободная память 00 00 00 00 00 00 00 00 00 00 00



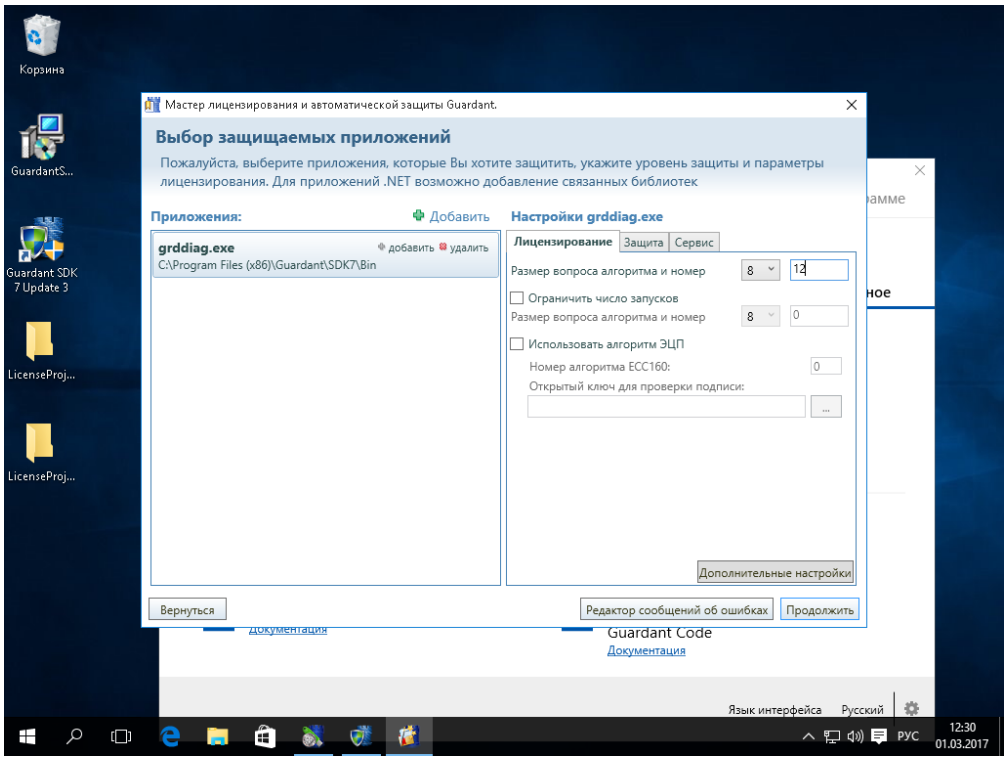
В настройках параметров нового проекта выбираем способ программирования ключей –ключ программируется разработчиком в GtrdUtil

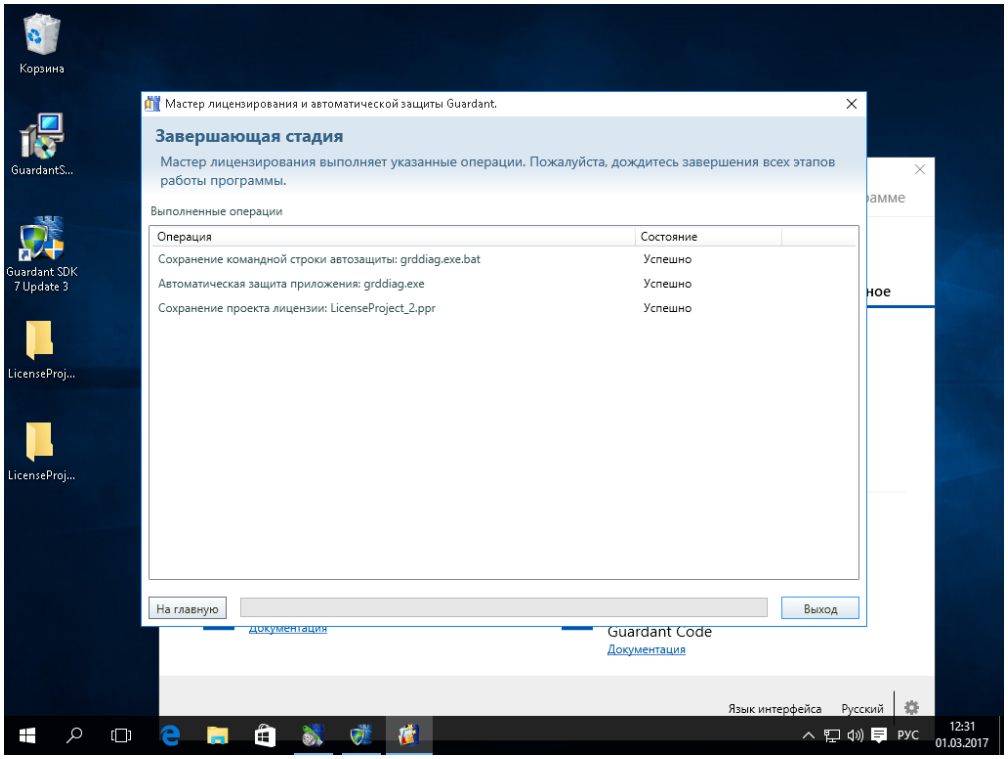






На этапе выбора защищаемого приложения на во вкладке лицензирование необходимо указать номер симметричного алгоритма, с которым будет проводиться защита.


Корзина
GuardantS...
Guardant SDK 7 Update 3
LicenseProj...
LicenseProj...
Мастер лицензирования и автоматической защиты Guardant.
Выбор защищаемых приложений
Пожалуйста, выберите приложения, которые Вы хотите защитить, укажите уровень защиты и параметры лицензирования. Для приложений .NET возможно добавление связанных библиотек
Приложения:
Добавить
grddiag.exe
добавить
удалить
C:\Program Files (x86)\Guardant\SDK7\Bin
Настройки grddiag.exe
Лицензирование
Защита
Сервис
Размер вопроса алгоритма и номер
8
12
Ограничить число запусков
Размер вопроса алгоритма и номер
8
0
Использовать алгоритм ЭЦП
Номер алгоритма ECC160:
0
Открытый ключ для проверки подписи:
...
Дополнительные настройки
Вернуться
Редактор сообщений об ошибках
Продолжить
Документация
Guardant Code
Документация
Язык интерфейса
Русский
РУС
12:30
01.03.2017


Корзина
GuardantS...
Guardant SDK 7 Update 3
LicenseProj...
LicenseProj...
Мастер лицензирования и автоматической защиты Guardant.
Завершающая стадия
Мастер лицензирования выполняет указанные операции. Пожалуйста, дождитесь завершения всех этапов работы программы.
Выполненные операции
Операция
Состояние
Сохранение командной строки автозащиты: grddiag.exe.bat
Успешно
Автоматическая защита приложения: grddiag.exe
Успешно
Сохранение проекта лицензии: LicenseProject_2.ppr
Успешно
На главную
Выход
Документация
Guardant Code
Документация
Язык интерфейса
Русский
РУС
12:31
01.03.2017